

# SMP M686S Motorriasztó használati útmutató

## Nyomógombok funkciói:



Élesítés



Hatástalanítás




Távindítás



Motorkeresés

### 1.Élesítés:




Nyomja meg az  gombot, hogy élesítse a rendszert, amikor leparkol. A sziréna egyszer megszólal, az index pedig egyszer felvillan. Néhány másodperc múlva a rendszer élesedik.

### 2.Riasztás:

Ha ütés éri a motort, megszólal a sziréna és az index nyolcszor felvillan és a motor nem indítható. Ha öt másodpercen belül újabb ütés éri a motort, akkor a sziréna 15-ször megszólal, az index folyamatosan villog és a motor nem indítható.


### 3.Néma élesítés:



A néma üzemmód aktiválása: Nyomja meg a  gombot kétszer. A sziréna csipog egyet és az indexek felvillannak, 3 másodperc múlva a rendszer élesedik. Néma üzemmódban riasztáskor a hangszóró inaktív marad, csak az indexek villognak. A néma üzemmód a kiriasztásig marad aktív.


### 4.Hatástalanítás:



Riasztáskor vagy élesített módban, nyomja meg a  gombot, hogy hatástalanítsa a rendszert. A sziréna kétszer megszólal, az index pedig kétszer felvillan.



### 5.Távirányítású motorleállítás:



Amikor jár a motor, nyomja meg a  gombot egyszer, hogy leállítsa a motort, néhány másodperc múlva a rendszer hatástalanított módba lép és a motor leáll. A biztonság kedvéért ne használja a távadót vezetés közben!


### 6.Motorkeresés:



Nyomja meg a  gombot, a sziréna 5 másodpercig szól és az indexek villognak. Amennyiben a motorkerékpárt megtalálta, Nyomja meg ismét a  gombot, hogy leállítsa a keresést.

### 7.Rablásgátlás:




Illetéktelen használatnál a távadó tényleges hatósugarán belül tartsa lenyomva 3 másodpercig az  gombot, ekkor az index gyorsan villog és a sziréna is szól. A motortiltás aktív, ha a kulcs ACC ON pozícióban van, mindaddig amíg meg nem nyomja a hatástalanítás gombot. Ha a kulcs OFF pozícióban van, akkor a sziréna húsz másodpercig szól és az index másodpercenként négyszer villog.

### 8.Ütésérzékelés:

Amennyiben a motort élesített módban kisebb ütés éri, a sziréna megszólal és az indexek is villognak 8 másodpercig. Ha 10 másodpercen belül újabb ütés éri a motorkerékpárt, a sziréna 30 másodpercig szól és az indexek is villognak. ( Néma üzemmódban csak az indexek reagálnak az ütésekre, a sziréna inaktív marad. )



### 9. Illegális motorindítás:

Élesített módban történő motorindítás esetén a sziréna illetve az indexek 30 másodpercre bekapcsolnak, a motortiltás aktív. A riasztás leállításához nyomja meg a  gombot.

### 10. Sziréna hang:

Amennyiben a motort élesített módban kisebb ütés éri, a sziréna egy szólamon megszólal és az indexek is villognak 8 másodpercig. Ha 10 másodpercen belül újabb ütés éri a motorkerékpárt, a sziréna 30 másodpercig 4 féle dallamban szól és az indexek is villognak.

## 11. Távindítás:

Üresben nyomja meg a  gombot, majd 5 másodpercen belül nyomja meg újra a  gombot. A funkciót befolyásolhatja, ha az akkumulátor feszültsége, az alapjáratú fordulatszám vagy a hőmérséklet alacsony. Az akkumulátor védelme érdekében nem használja gyakran a funkciót. Ne felejtse el, hogy ha távirányítással indította a motort, akkor úgy is állítsa le!

## 12. Kódtanulás:

Amennyiben új távadót kell a készülékhez tanítani, azt az alábbiak szerint tudja elvégezni:

Hatástalanított módban a központi egységben található mikrokapcsoló egyszeri megnyomásakor az indexek felvillanak és folyamatosan világítanak, a rendszer kódtanulásba lépett. 6 másodpercen belül nyomja meg az új távadó valamelyik gombját. az index 3 villogása jelzi az új távadó sikeres rátanulását a központra. A többi távirányítóval ismétlje meg ugyanezt. Ha új távirányítót tanít a rendszerre, akkor a régit is tanítsa fel újra, hogy a korábbi kódot törölni tudja.

### Megjegyzés

- Óvja a távirányítót víztől, magas hőmérséklettől, és erős ütésektől.
- A távirányítót ne a gyújtáskulcsra tartsa, mert megsérülhet vezetés közben.
- Ha csökken a távirányító hatótávolsága, cseréljen elemet.
- Miután leparkolt az élesítés gombbal élesítse a riasztót.
- Mielőtt elindulna, a hatástalanítás gombbal hatástalanítsa a riasztót.
- Ha távindítással indította a motort, akkor úgy is állítsa le!

### Technikai adatok

- Működési feszültség: 12V +/-2V
- Statikus áramerősség:  $\leq 3\text{Ma}$
- Riasztási hangerő: 110dB
- Tárolási hőmérséklet:  $-45^\circ - 85^\circ$
- Max folyamatos blokkolási áramerősség 8 A
- Távadó frekvencia: 433,92 MHz

## Bekötési rajz

